

ascaso

Coffee
Machines
Grinders &
Complements

10





J. Ascaso 1962



ISO 9001



DNV

CERTIFICATE FIRM



Ascaso Factory S.L.U.

Energía, 39-41 - Pol. Ind. Famadas - 08940 Cornellà - Barcelona / Spain

Tel. (34) 93 377 83 11 - Fax (34) 93 377 93 47 - ascaso@ascaso.com - www.ascaso.com

Technical specifications and models can change without notice.

Las especificaciones técnicas y los modelos pueden cambiar sin notificación.



Small catalogue. Think about the environment.


Catálogo tamaño reducido. Pensamos en el medioambiente.

tradition & future

Since 1962 in the espresso world



Ascaso Factory



h a n d m a d e i n B a r c e l o n a



J. Ascaso 1962

espresso machines & grinders

by **ascaso**





07



09



13



23



27



31



35

ers	i-1/i-1d i-steel1*	i-2/i-2d i-steel2*	i-1
(kW)	250	140	250
for (W)	700	1200	700
	ø 54	Corticals Corticals ø 38	ø 54
	230/120	230/120	230/120
	Aluminum (90°C)	Aluminum (90°C)	Aluminum/A Aluminum
Capacity (g)	600	600	200
Heat (250°)	250°	250°	-
d coffee cap. (g)	125 g-16g	125 g-2g	-
Scale (kg)	4.2	3.5	4.2
Weight (kg)	(8.1)	(4.1)	(8.1)
Height (mm)	407x182x206	407x162x206	310
Width/depth (mm)	(340x120x202)	(340x120x202)	(340x120x202)
Height/depth (mm)	5	5	5

45

Systems & Kits

Available systems in all models

Sistemas disponibles en todos los modelos

- 1** Only ground
Sólo molido
- Only Ground
(removable arm-boiler)
Sólo Molido
(porta móvil-caldera)



- 2** Versatile
Versátil
- Versatile (removable arm-boiler)
ground + ese pod + pad
Versátil (porta móvil-caldera)
molido + monodosis ese + pad



- KIT.2**
- (ground+pod)
(molido+monodosis)



- KIT.10**
- (ground+pod+pad)
(molido+monodosis+pad)



- PROF**
- KIT.16**
- (ground+pod)
(molido+monodosis)



- Accessory** (option)
Accesorio (opcional)
- I.401** (Black Negro)
I.919 (White Blanco)

(pod)
(monodosis)



- KIT.13**
- (only ground)
(sólo molido)



cream+

Special performed (pressurized) filter that guarantees always a **creamy coffee** blend or grinder is used.

Filtro especial (presurizado) para garantizar un **café cremoso** sea cual sea la mezcla o el punto de molienda utilizado.

3 Only POD
Sólo pastilla



Only Pod
(fixed arm-thermoblock)
Sólo Monodosis
(porta fijo-termoblock)



4 Only capsule
Sólo cápsula



Only capsule
(removable arm-boiler)
Sólo cápsula
(porta móvil-caldera)



Different pod diameter options
Varias opciones de diámetro
(Ø44, Ø40, Ø38)





dream up



- ① 3 ways solenoid. Perfect dry doses. No leaking. No over pressure.
Electroválvula 3 vías. Dosis secas. No gotea. No sobrepresión.
- ② Regulable over pressure valve (OPV). 8 to 15 bars.
Válvula de sobrepresión regulable de 8 a 15 bars.
- ③ New largest steam wand + 3 hole steam tip, extra.
Nuevo tubo de vapor + salida adicional vapor 3 agujeros.
- ④ Aluminum tamper included.
Prensacafé aluminio incluido.
- ⑤ Display.
Elemento informativo.

New features
Nuevas mejoras



dream^{up}

Professional Coffee Machine

Cupwarmer.
Escaldatasas.

ALUMINUM 100%

Brass group.
Grupo latón.

Inox tray.
Bandeja Inox.

Removable water tank.
Depósito de agua extraíble.

Easy cleaning.
Fácil limpieza.

Handmade polished aluminum.
Aluminio pulido manualmente.

Water level visual.
Nivel agua visual.

Powerful steam/hot water.
Potente vapor/agua caliente.

handmade

The aluminum has been hand-crafted. The marks or irregularities on the surface are characteristics of the artisan process.



Handcrafted
Pulido a mano

03 **Groups & Systems**
Grupos y Sistemas



Brass boiler
Caldera latón



Only ground
Sólo molido



Versatile
Versátil



Only Capsule
Sólo cápsula



Thermoblock
(Brass or aluminum).
Intercambiador
(Latón o aluminio).



Only pod
Sólo pastilla



Color power III ▶



Love Red

ascaso for coffee lovers
04



Cloud White



Dark Black



Anthracite



Polished Aluminum



Mandarin Orange



Sun Yellow



Mediterranean Blue



Sweet Cream



The Cow



Baby Pink



Kid Blue



Meadow Green

basic

by **ascaso**

PRODUCT
SELECTED
by TREND
FORUM
(ambiente)
Frankfurt



Cupwarmer.
Escaldatasas.

ABS body.
Carrocería ABS.

Brass group.
Grupo latón.

Inox tray.
Bandeja Inox.

Removable water tank.
Depósito de agua extraíble.

Blue leds.
Leds azules .

Water level visual.
Nivel agua visual.

Powerful steam/hot water.
Potente vapor/agua caliente.



Dark Black



Cloud white



Basic Auto Stop

Automatic stop (short/large)
by flowmeter (volumetric).
External programmable doses.

Paro automático (corto/largo) por volutrón.
Dosis programable externamente.

OES OFFICE COFFEE SERVICE
SERVICIO CAFE OFICINA



Dark Black + Coin validator



Chip card



ascaso for coffee lovers

arc

by **ascaso**



Inox cupwarmer.
Escaldatasas inox.

Metal body.
Carrocería metálica.

Brass group.
Grupo latón.

Inox tray.
Bandeja Inox.

Removable water tank.
Depósito de agua extraíble.

Easy cleaning.
Fácil limpieza.

Water level visual.
Nivel agua visual.

Powerful steam/hot water.
Potente vapor/agua caliente.



Dark Black



Black & Inox

OCS OFFICE COFFEE SERVICE
SERVICIO CAFE OFICINA



Brass boiler
Caldera latón



Only ground
Sólo molido



Versatile
Versátil



Only Capsule
Sólo cápsula



Thermoblock
(Brass or aluminum).
Intercambiador
(Latón o aluminio).



Only pod
Sólo pastilla



Dark Black + Coin validator

Groups & Systems
Grupos y Sistemas



10 **ascaso** for coffee lovers

arc-fun

by **ASCASO**

Inox cupwarmer.
Escaldatasas inox.

Metal body.
Carrocería metálica.

Brass group.
Grupo latón.

Inox tray.
Bandeja Inox.

Removable water tank.
Depósito de agua extraíble.

Easy cleaning.
Fácil limpieza.

Water level visual.
Nivel agua visual.

Powerful steam/hot water.
Potente vapor/agua caliente.



Kid Blue



Baby Pink



Cream Yellow



Love Red



Dark Black

Groups & Systems
Grupos y Sistemas



Brass boiler
Caldera latón



Only ground
Sólo molido



Versatile
Versátil



Only Capsule
Sólo cápsula



Thermoblock
(Brass or aluminum).
Intercambiador
(Latón o aluminio).



Only pod
Sólo pastilla





elipse

by **ascaso**

Inox cupwarmer.
Escaldatasas inox.

Metal body.
Carrocería metálica.

Brass group.
Grupo latón.

Inox tray.
Bandeja Inox.

Removable water tank.
Depósito de agua extraíble.

Easy cleaning.
Fácil limpieza.

Water level visual.
Nivel agua visual.

Powerful steam/hot water.
Potente vapor/agua caliente.



Dark Black



Black &
Polished aluminum

Groups & Systems
Grupos y Sistemas



Brass boiler
Caldera latón



Only ground
Sólo molido



Versatile
Versátil



Only Capsule
Sólo cápsula



Thermoblock
(Brass or aluminum).
Intercambiador
(Latón o aluminio).



Only pod
Sólo pastilla





14 **ascaso** for coffee lovers

steel^{up}

by **ascaso**

Inox and large cupwarmer.
Amplio escaldatazas inox.

INOX 100%.

Brass grup.
Grupo latón.

Blue leds and chromed switches.
Leds azules. Interruptores cromados.

Electronic version.
Versión electrónica.

Removable water tank.
Depósito de agua extraíble.

Water level visual. Indicator (tronic)
Nivel agua visual. Indicador (tronic)

Powerful steam/hot water.
Potente vapor/agua caliente.

- 1 3 ways solenoid. Perfect dry doses. No leaking. No over pressure.
Electroválvula 3 vías. Dosis secas. No gotea. No sobrepresión.
- 2 Regulable over pressure valve (OPV). 8 to 15 bars.
Válvula de sobrepresión regulable de 8 a 15 bars.
- 3 New largest steam wand + 3 hole steam tip, extra.
Nuevo tubo de vapor + salida adicional vapor 3 agujeros.
- 4 Aluminum tamper included.
Prensacafé aluminio incluido.
- 5 Display.
Elemento informativo.



PROF boiler
Caldera PROF
(325cc)



Only ground
Sólo molido



Thermoblock
(Brass or aluminum).
Intercambiador
(Latón o aluminio).



Only pod
Sólo pastilla



Brass boiler
Caldera latón
(225cc)



Only ground
Sólo molido



Versatile
Versátil



Only Capsule
Sólo cápsula



New features
Nuevas mejoras



4

5



ascaso for coffee lovers
16

steel uno (1 GROUP)

UNO THERMOBLOCK



UNO BOILER



UNO THERMOBLOCK TRONIC



UNO BOILER PROF



TRONIC

PID
(external
temperature
control)



Brass or aluminum.
Latón o aluminio.



steel duo (2 GROUPS)

DUO THERMOBLOCK



DUO BOILER



DUO BOILER PROF



DUO THERMOBLOCK TRONIC



DUO BOILER PROF TRONIC



Brass or aluminum. Latón o aluminio.

steel trio (3 GROUPS)

TRIO THERMOBLOCK



TRIO THERMOBLOCK TRONIC



Brass or aluminum. Latón o aluminio.

TRIO B



BOILER



TRIO BOILER PROF



TRIO BOILER PROF TRONIC



i·steel

[grinder + coffee machine]

[molino + máquina]



i·steel PROF+ i/1



i·steel + i/2



Groups Grupos



(*) Thermoblock
(Brass or aluminum).



(*) Intercambiador
(Latón o aluminio).



Brass boiler
Caldera latón (225cc)



PROF boiler
Caldera PROF (325cc)



**Brass thermoblock
(steam).**
Intercambiador latón
(vapor).



Brass group. Steel plane blades.
Grupo latón. Fresas acero planas.
Ø 54 / 5Kg/h / 250 W



**Plastic grinding group.
Steel conic blades.**
Grupo molienda en plástico.
Fresas acero cónicas.
[3Kg/h] / 140 W

Pumps Bombas



Coffee Pump
Bomba de café



Steam Pump
Bomba de vapor

Optional Opcional



Cappuccinatore



(Tronic model)
**Direct water
connection**
Toma a red
de agua



Knock box Steel line. Easy comfortable use.
Pica marro línea Steel. Cómodo y limpio.

Professional Size & Features Tamaño y Prestación Profesional

INOX & Black steel.

Inox cupwarmer.
Escaldatasas inox.

Brass group.
Grupo latón.

Steam boiler 4 Lts.
Caldera vapor 4 Lts.

Blue leds.
Leds azules.

Volumetric dosage.
Dosificación electrónica.

Removable water tank.
Depósito de agua extraíble.

Water lack indicator.
Indicador falta de agua.

Powerful steam/hot water.
Potente vapor/agua caliente.



PROF boiler
Caldera PROF
(325cc)



Only ground
Sólo molido



Versatile
Versátil
(KIT.16)



Brass boiler
Caldera latón
(225cc)



Only Capsule
Sólo cápsula



Thermoblock
(Brass or aluminum).
Intercambiador
(Latón o aluminio).



Only pod
Sólo pastilla



Removable water tank
Depósito agua extraíble



ULKA pumps
Bombas ULKA



Steam boiler 4Lts
Caldera vapor 4Lts



Water tank or water net connection
Depósito o red



Volumetric dosage
Dosificación electrónica



Excellent coffee result
Calidad en taza garantizada



BAR 2 GR BOILER



BAR 1 GR BOILER



BAR 2 GR THERMOBLOCK

business class

by **ASCASO**

Only pod
Sólo pastilla



ABS body.
Carrocería ABS.

Removable water tank.
Depósito de agua extraíble.

Easy cleaning.
Fácil limpieza.

Water level visual.
Nivel agua visual.

Powerful steam/hot water.
Potente vapor/agua caliente.



BC.3



BC.1 / BC.2

	BC.3 (Steam)	BC.1/BC.2 (Water)
Power (V) Voltage (V)	220/240 V	220/240 V
Power (W) Potencia (W)	1560 W	550 W
Pressure pump Presión bomba (atm)	15 bar	15 bar
Weight Peso (Kg)	10,5 Kg	9,5 Kg
Dimensions Dimensiones (l x h x p)*	360x300x405	360x300x405
Water tank capacity Capacidad depósito (l)	2,5	2,5

length x height x depth (cm)
*largo x alto x profundo (cm)



Brass or aluminum
coffee group.
Grupo café
latón o aluminio.

OES OFFICE COFFEE SERVICE
SERVICIO CAFE OFICINA



ascaso for coffee lovers

i1/i2

Aluminum 100%

(600gr)

Unbreakable hopper.
Tolva irrompible.

Micrometric regulation
Regulación micrométrica

i-1/i-2

Nozzle
Tobera

i-1d/i-2d

[125 gr]
Dispenser
Dosificador




Electronic Timer
Timer electrónico
(Option)

Extrable grinder tray
Bandeja extraíble

Blades

Fresas



i-1/i-1d/i-steel

[Ø 54 · 5Kg/h]
250 W

Brass group.
Steel plane blades.
Grupo latón.
Fresas planas de acero.



i-2/i-2d//i-mini/i-steel

[3Kg/h]
140 W

Plastic grinding group.
Steel conic blades.
Grupo molienda en plástico.
Fresas cónicas de acero.



Fire Red



Mandarin Orange



Sun Yellow



Baby Pink



Kid Blue



Mediterranean
Blue



Meadow Green



Sweet Cream



Cloud White

Details

Detalles



Micrometric regulation
Regulación micrométrica



Micrometric regulation
Regulación micrométrica



Electronic Timer (Option)
Timer electrónico (Opción)



Extracible grinder tray
Bandeja extraíble



Dark Black



Anthracite



Polished
Aluminum



The Cow



i·mini

PRODUCT
SELECTED
by TREND
FORUM
(ambiente)
Frankfurt

Aluminum 100% or ABS
Aluminio 100% o ABS

(250gr)
Unbreakable hopper.
Tolva irrompible.

Micrometric regulation
Regulación micrométrica

i-1/i-2
Nozzle
Tobera

Electronic Timer
Timer electrónico
(Option)

ALUMINUM



i1 & i2 mini grinders
Aluminum version. Black and Polished.

Blades Fresas



i-1
[Ø 54 · 5Kg/h] 250 W

Brass group. Steel plane blades.
Grupo latón. Fresas planas de acero.



Micrometric regulation
Regulación micrométrica



Micrometric regulation
Regulación micrométrica



i-2
[3Kg/h] 140 W

Plastic grinding group. Steel conic blades.
Grupo molienda en plástico. Fresas cónicas de acero.

ABS



i1 & i2 mini grinders

ABS version. Black and White.

Options
Opciones



Unbreakable hopper.
600 gr
Tolva irrompible.
600 gr.



Electronic Timer (Option)
Timer electrónico (Opción)



i·steel

INOX 100%
2 Finishes: Matt/Brilliant
2 Acabados: Mate/Brillante

(250gr)
Unbreakable hopper.
Tolva irrompible.

Micrometric regulation
Regulación micrométrica

i-1/i-2
Nozzle
Tobera

Electronic Timer
Timer electrónico
(Option)

Details Detalles




Micrometric regulation
Regulación micrométrica



Micrometric regulation
Regulación micrométrica

Blades Fresas



i-1
[Ø 54 · 5Kg/h] 250 W

Brass group. Steel plane blades.
Grupo latón. Fresas planas de acero.



i-2
[3Kg/h] 140 W

Plastic grinding group. Steel conic blades.
Grupo molienda en plástico. Fresas cónicas de acero.

Options Opciones



Unbreakable hopper.
600 gr
Tolva irrompible.
600 gr.



Electronic Timer (Option)
Timer electrónico (Opción)



The perfect tandem for steel series.
El compañero ideal para nuestra serie steel.



Knock box (option).
Picamarros (opción).



Brilliant finish.
Acabado brillante.
(option)

espresso
accessories
by **ascaso**





ascaso
DESIGN

**BARISTA
QUALITY
AT HOME**
by
ascaso

ESPRESSO BARISTA PACK
ASCASO DESIGN
BARCELONA


www.ascaso.com

**BARISTA
QUALITY
ASCASO**

SPECIAL ESPRESSO COMPLIMENTE
ASCASO DESIGN
BARCELONA
www.ascaso.com

ascaso
SPECIAL
ESPRESSO
FLOOR

ascaso



Barista Packs



basic-bar

V.3576

- 2 Espresso cups set "In love" collection.
Tazas + platos café "In love".
- 2 Espresso spoons.
Cucharillas espresso.
- 1 Milk jug 0,4L.
Jarra leche 0,4L.
- 1 Cocoa dredger with stencils.
Espolvoreador de cacao con plantillas.



top-bar

V.3578

- 2 Espresso cups set "In love" collection.
Tazas + platos café "In love".
- 2 Espresso spoons.
Cucharillas espresso.
- 1 Milk jug 0,4L.
Jarra leche 0,4L.
- 1 Cocoa dredger with stencils.
Espolvoreador de cacao con plantillas.
- 1 Tam-Tamper inox, ø 55 & 57mm.

(milk jugs and cocoa dredger models can change)

(los modelos de jarra de leche y espolvoreador de cacao pueden cambiar)



The taza nº 1 (espresso/cappuccino)

Exclusive Tazza nº 1 collection "In love".
Minimalist decor and fine materials.
Colección exclusiva. Tazza nº 1 "In love"
De inspiración minimalista y materiales nobles.



(pack 6 coffees) V.3502
(pack 6 cappuccinos) V.3503



(pack 6 u.) V.3504
(pack 12 u.) V.5978

Creamer bodyguard

Small spoon designed especially to preserve the creaminess of the espresso.
Cucharilla diseñada especialmente para preservar la cremosidad del espresso.



Break-even point.
The spoon keeps in vertical position.

Punto de equilibrio.
La cuchara se mantiene en posición vertical.

Narrow part:
Coincides with the cream threshold and it does not break it.

Zona afinada:
Coincide con la crema del espresso y evita romperla.



The Tam-Tamper

Art in tamping.
 Designed by Marc Aranyó. Available in
 polished aluminum & natural wood
 Pensar el café es un arte.
 Diseñado por Marc Aranyó. Disponible en
 aluminio pulido & madera natural.



The dinamometric

Professional tamping. Pressure
 and uniformity on the pressing.
 Prensado profesional. Presión
 y uniformidad en el prensado.



The classic tamper

Tamper clásico



The CappuccinArt

To make a fun figures.
 Figures : star, flower & bear
 Para crear divertidas figuras.
 Modelos : estrella, flor y oso.



The cocoa dredger

Cocoa dredger with changeable stencils.
Espolvoreador de cacao con plantillas.



The cocoa dredgers

Cocoa in your cappuccino.
Cacao en tu cappuccino.



The jars

Essential for perfectly steamed milk.
Esencial para cappuccinar la leche.

(A)	(B)	(C)	(D)
(0,15L) V.714	(0,4L) V.722	(0,2L) V.5979	(0,75L) V.3573
(0,4L) V.721	(0,6L) V.723	(0,3L) V.3567	(1L) V.3574
(0,6L) V.715	(0,9L) V.719	(0,45L) V.3568	
(0,9L) V.716	(1,6L) V.720	(0,65L) V.3569	
(1,6L) V.717		(0,8L) V.3570	
		(1,1L) V.3571	



The espresso test glass

Gauge the correct amount of espresso
per shot (1fl oz /30mL)
Comprueba la medida correcta de tu
espresso.



The coffee gifts

Are you coffee lover?
Express your love

Silver bean pin V.982

Metal bean pin V.983

Filterholder key ring V.2457



The basics

Espresso spoons (7gr)

Basic tamper.

Cucharas dosificadoras (7gr)

Prensa café basic.



V.711 (140 gr)
V.712 (670 gr)
V.713 (1065 gr)

The coffee bean spoon

Professional spoon for coffee beans.

Pala profesional para café en grano.



The botomless

Botomless filterholder.

Portafiltro sin fondo.


(only PROF)



The rubber

Rubber for filterholder.

Goma apoyo portafiltro.
203x153.



The filterholder supports

Support base for filterholder.

Bases apoyo portafiltro.



V.821

V.701
(165x172)
V.1416
(263x32)

With wood box
Con caja madera
V.954
(180x190x110h)
V.1417
(285x345x220h)

The knock-boxes

Professional Knock boxes.
Pica marros profesionales.

I.1129
(I-steel grinder)

V.1885
(372x437x58h)

I.770
(480x320x85h)



The Steel knock-box

Design Steel line. Easy comfortable use.
Pica marro linea Steel. Cómodo y limpio.



PROF
V.3690



MEDIUM
V.852



BASIC
V.601

The espresso test

For checking your coffee machine performance.
Testea el estado de tu máquina de café.



V.408



V.409



V.1593



V.1838

The Thermometers

V.408 Analógico Analógico

V.409 Digital

V.1593 With probe Con sonda

V.1838 Infrared Infrarojos

V.3565



V.600

The Coffee Scales (0,1-100g)

Accuracy scale V.3565

Tanita scale V.600

Báscula de precisión V.3565

Báscula precisión Tanita V.600



The Cabinets

V.1403 (130x340x350)

V.1404 (890x300x350)

V.1538 (890x300x350)

Care/

Water Filters



Water filters

Autonomy Autonomía
V.725 (24 L)
V.655 (150 L)

Coffee Grinder Cleaning



V.590 (Brass Latón)
V.1656 (Inox)
V.1657 (Nylon)

V.2461
blades cleaner
430 gr
Limp. fresas
molino. 430 gr

Coffee Machine Cleaning



V.26



V.666
Decalcifier
10 bags
Desincrustante
10 sobres



V.570
Cappuccino
cleaner. 1L
Limpieza
cappuccino 1 L



V.372
Inox polisher
500 ml
Abrillantador
inox 500 ml

Only for
PROF models



V.100
Group det.
15 bags
Det. grupo
15 sobres



V.101
Group det.
900 gr
Det. grupo
900 gr



V.571
Pod det.
60u.
Det. pastillas
60 u.



V.102
Decalcifier 1 Kg
Desincrustante
1 Kg

technical data

datos técnicos

coffee machines

	dream	basic	arc-fun	elipse
Length/height/depth (mm)	245x345	210x310	220x320	245x373
Largo/alto/profundo(mm)	x280	x290	x280	x280
Water tank (liters)	1,3	2	2	1,8
Depósito agua (litros)				
Bodywork	Aluminum	ABS	Metal	Metal +
Carrocería	Aluminio			Aluminum
Weight(removable/fixed arm) Kg	7/8	5,5	6,5/7,5	9/10
Peso (porta móvil/fijo) Kg.				

datos comunes

Voltaje 230V/120V	●
Voltage 230V/120V	
Power 900W	●
Potencia 900W	
Pump Pressure 16 atm	●
Presión Bomba 16 atm	
Coffee thermostat: Boiler 100° / Thermoblock 95°	●
Termostato café: Caldera 100° / Thermoblock 95°	
Steam thermostat 140° + Safety Thermofuse	●
Termostato vapor 140° + Termofusible seguridad	
Steam pipe protector / Cappuccino/hot water pipe	●
Protector tubo vapor / Tubo cappuccino/agua caliente	
Brass filterholder (ø 58 mm) / Visual Level	●
Portafiltro latón (ø 58 mm) / Nivel Visual	
Coffee Tamper (removable arm)/Spoon (7gr)	●
Prensa Café (porta móvil)/ Cuchara 7gr	
S-1 Autoprime valve	●
Válvula autocebado S-1	

grinders

	i-1/i-1d i-steel1*	i-2/i-2d i-steel2*	i·mini i-1	i·mini i-2
Motor Power (W) Potencia motor (W)	250 (1/4 CV)	140	250	140
Rpm	700	1200	700	1200
Blades ø Fresas ø	ø 54	Conicals Cónicas ø 38	ø 54	Conicals Cónicas ø 38
Voltaje (V) Voltaje (V)	230/120	230/120	230/120	230/120
Body quality Calidad cuerpo	Aluminum (INOX*)	Aluminum (INOX*)	Aluminum/ABS Aluminio/ABS	Aluminum/ABS Aluminio/ABS
Hopper capacity (g) Capacidad tolva (g)	600 (250*)	600 (250*)	250	250
Ground coffee cap. (g) Cap. café molido (g)	125 (i-1d)	125 (i-2d)	-	-
Net weight (kg/h) Peso neto (kg/h)	4,2 (4,8*)	3,5 (4,1*)	4,2	3,5
Height/width/depth (mm) Alto/ancho/prof.(mm)	407x162x266 (340x120x225*)	407x162x266 (340x120x225*)	310x125 x230	310x125 x230
Production (kg/h) Producción (kg/h)	5	3	5	3

steel series

Inox Steel body 100%

	uno (PM)	uno (PM) Prof	uno (PF)	duo (PM)	duo PROF /TRONIC
Length/height/depth (mm) Largo/alto/profundo(mm)	248x360 x315	248x360 x315	248x360 x315	270x360 x315	270x360 x315
Water tank (liters) Depósito agua (litros)	2	2	2	2	2
Weight Kg Peso Kg.	11	12	11	15	15
Power (W) Potencia (W)	952	1252	1052	1968	2268
Coffee thermostats Termostatos café	100º	100º	95º	100º	100º
Safety thermostat Termostato seguridad		●			●
Safety Thermofuse Termofusible seguridad	●		●	●	
Brass filterholder (ø 58 mm) Portafiltro latón (ø 58 mm)	●	(ø 60 mm)	●	●	(ø 60 mm)
Coffee solenoid (no drip) Electroválvula café (antigoteo)	●	●	●	●	●
Independent steam group Grupo vapor independiente				●	●
Independent water (with solenoid) Agua independiente (con electroválvula)				●	●
Coffee Tamper (rem. arm) / Spoon (7gr) Prensa Café (porta móvil) / Cuchara (7gr)	●	●		●	●
OPV (Over Pressure Valve) Válvula presión regulable	●	●		●	●
3 holes steam tip Boquilla vapor 3 agujeros	●	●		●	●

Voltaje 230V/120V, Pump Pressure 16 BAR, Steam thermostat 140º, Steam pipe protector. Cappuccino/hot water pipe: In all models

Voltaje 230V/120V,Pump Pressure 16 BAR, Termostato vapor 140º, Protector tubo vapor. Tubo cappuccino/agua caliente: en todos los modelos

i-steel

(See) i-2 + UNO PM / i-1 + UNO PROF
(Ver) i-2 + UNO PM / i-1 + UNO PROF

PM= Mobile filterholder Portafiltro móvil

PF= Fixed filterholder Portafiltro fijo

BAR

duo (PF) /TRONIC	trio (PM)	trio PROF /TRONIC	trio (PF) /TRONIC	duo PROF /TRONIC	duo (PF) /TRONIC	trio PROF /TRONIC	trio (PF) /TRONIC
270x360 x315	480x360 x315	480x360 x315	480x360 x315	400x440 x420	400x440 x420	600x440 x420	600x440 x420
2	2+2	2+2	2+2	5	5	10	10
15	21	21	21	25	25	34	34
2068	2912	3512	3112	2500	2300	3600	3200
95°	100°	100°	95°	100°	95°	100°	95°
		●		●		●	
●	●		●		●		●
●	●	(ø 60 mm)	●	(ø 60 mm)	●	(ø 60 mm)	●
●	●	●	●	●	●	●	●
●	●	●	●	●	●	●	●
●	●	●	●	●	●	●	●
	●	●		●		●	
	●	●		●		●	
	●	●		●		●	